



TATA CARA PEMBAYARAN



BIAYA
FORMULIR
PENDAFTARAN
PMB POLTEK
NUKLIR

TIM PMB POLTEK NUKLIR

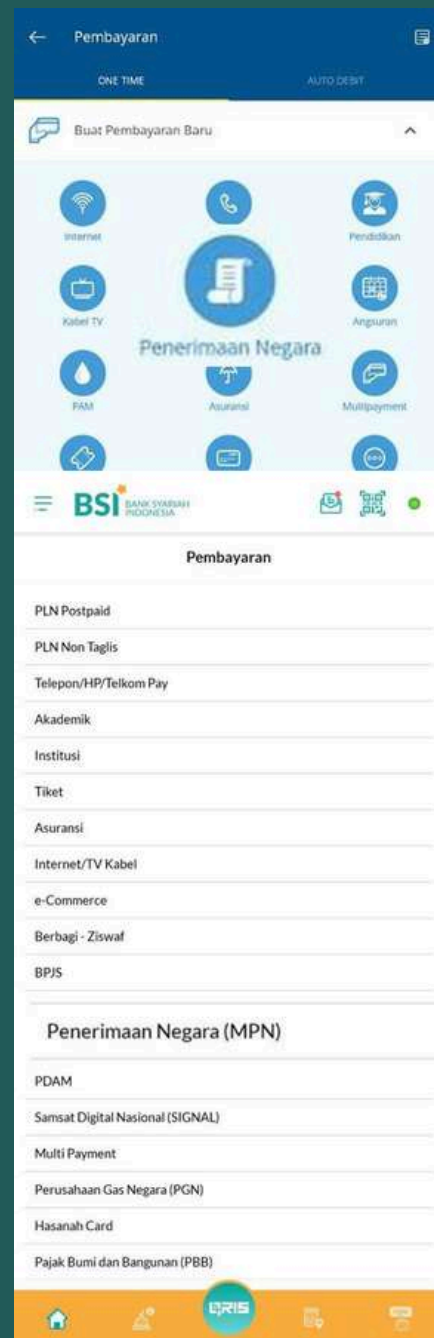
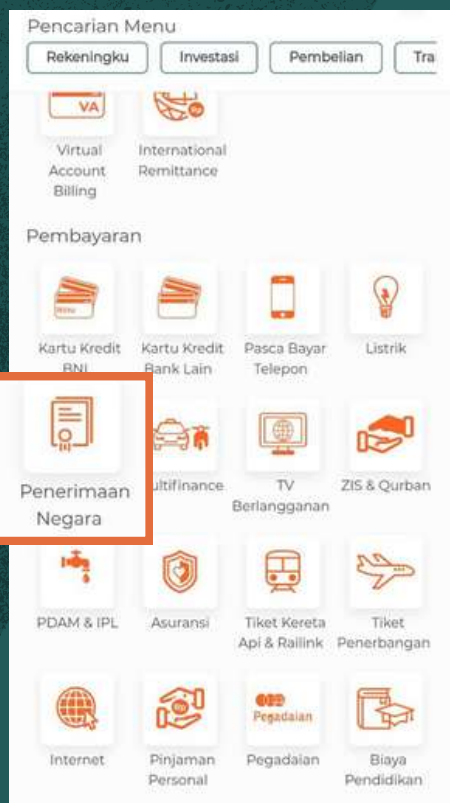
www.pmb.polteknuklir.ac.id



1. Gunakan nomor VA yang diperoleh pada tahap pendaftaran sebelumnya sebagai kode billing pembayaran
2. Pastikan metode pembayaran yang dipilih MPN G3
3. Pembayaran kode billing dapat dilakukan melalui empat(4) cara

1. Internet / Mobile Banking
2. Mesin ATM
3. Datang langsung ke Bank
4. Lembaga persepsi lainnya

Melalui Internet / Mobile Banking



1. Login ke akun internet/mobile banking
2. Pilih menu pembayaran
3. Pilih menu **Penerimaan Negara (MPN)/PNBP**
4. Masukkan Kode Billing MPN yang diperoleh saat pendaftaran
5. Jika data billing telah sesuai, lanjutkan pembayaran
6. Setelah proses pembayaran selesai jangan lupa screenshot bukti pembayaran

Melalui Mesin ATM

1

SILAHKAN MEMILIH JENIS PEMBAYARAN

UNTUK MEMBATALKAN TRANSAKSI
TEKAN 'CANCEL'

< KARTU KREDIT

PAM / GAS >

< INTERNET

MPN/PAJAK >

< LISTRIK/PLN

PINJAMAN >

< TELEPON/
HANDPHONE

LAYAR
BERIKUT >

2

SILAHKAN MEMILIH JENIS PAJAK

UNTUK MEMBATALKAN TRANSAKSI
TEKAN 'CANCEL'

< PBB

PPH FINAL
BRUTO TERTENTU >

< PENERIMAAN
NEGARA >

3

SILAHKAN MEMASUKAN
5 DIGIT KODE BILLING ANDA

012345678901234

BENAR >

UNTUK MEMBATALKAN TRANSAKSI
TEKAN 'CANCEL'

4

PEMBAYARAN PENERIMAAN NEGARA

KODE BILLING : 012345678901234

NAMA : RENDY ALIMUDIN

K/L : 091

UNIT ESELON1 : 01

STAKER : 447683

JUMLAH : RP 1,630,200

APAKAH ANDA INGIN MEMBAYAR?

YA >

TIDAK >

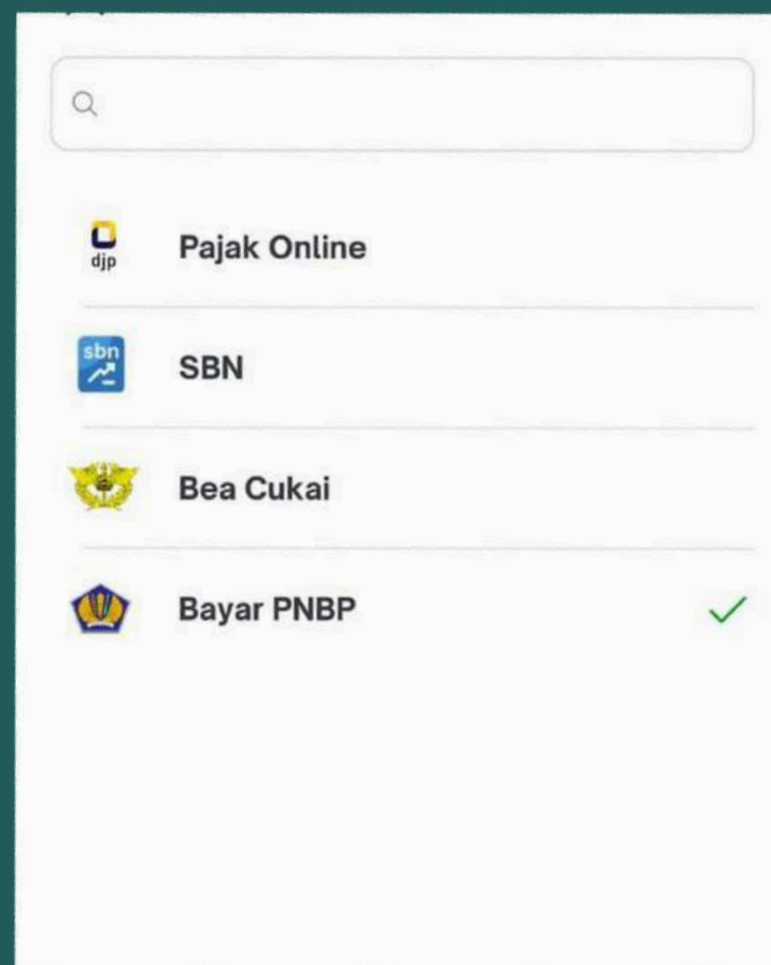
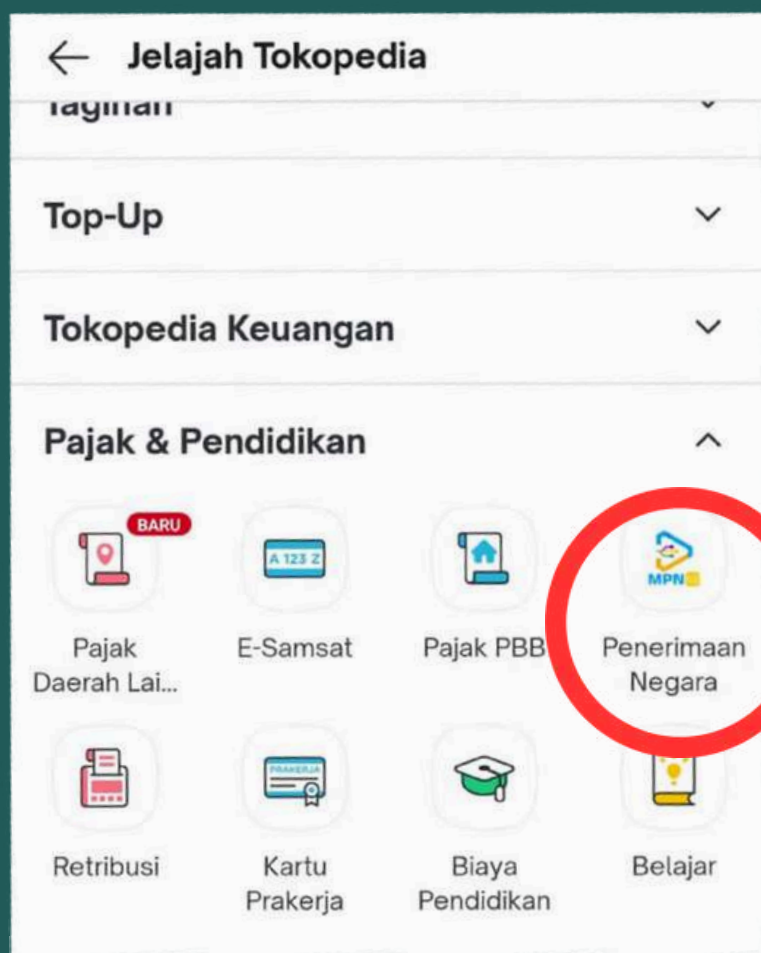
Datang Langsung ke Bank

Dengan membawa Kode Billing
Pembayaran MPN kemudian dibayarkan
langsung pada teller bank



Melalui Lembaga Persepsi Lain

Seperti Tokopedia, Bukalapak, PT Finnet Indonesia dll





TIM PMB POLTEK NUKLIR

www.pmb.polteknuklir.ac.id